




Harstad kommune
Attraktiv hele livet

Årsregnskap 2025



Innhold

Innledning	1
Organisasjonskart, Harstad kommune 2025	2
Bevilgningsoversikt drift.....	3
Oppstilling til bevilgningsoversikt drift.....	4
Bevilgningsoversikt investering	5
Oppstilling til bevilgningsoversikt investering	6
Økonomisk oversikt etter art – drift, side 1.....	7
Økonomisk oversikt etter art – drift, side 2.....	8
Balanseregnskapet, side 1	9
Balanseregnskapet, side 2.....	10
Oversikt over samlet budsjettavvik og årsavslutningsdisposisjoner - drift.....	11
Oversikt over samlet budsjettavvik og årsavslutningsdisposisjoner - investering	12
Revisors beretning.....	13
Note 1: Endring i arbeidskapital	15
Note 2: Kapitalkonto.....	16
Note 3: Varige driftsmidler, side 1	17
Note 3: Varige driftsmidler, side 2.....	18
Note 4: Aksjer og andeler (finansielle anleggsmidler), side 1	19
Note 4: Aksjer og andeler (finansielle anleggsmidler), side 2	20
Note 5: Utlån (finansielle anleggsmidler).....	21
Note 6: Lån	22
Note 7: Avdrag på lån.....	23
Note 8: Pensjon, side 1	24
Note 8: Pensjon, side 2.....	25
Note 8: Pensjon, side 3.....	26
Note 9: Garantier gitt av kommunen, side 1	27
Note 9: Garantier gitt av kommunen, side 2	28
Note 10: Vesentlige bundne fond	29
Note 11: Gebyrfinansierte selvkosttjenester, side 1	30
Note 11: Gebyrfinansierte selvkosttjenester, side 2	31
Note 11: Gebyrfinansierte selvkosttjenester, side 3	32
Note 12: Ytelser til ledende personer	33
Note 13: Godtgjørelse til revisor	34
Note 14: Kommunesamarbeid.....	35
Note 15: Tapsavsetning	36
Note 16: Langsiktige forpliktelser	37
Note 17: Andre vesentlige poster	38

Innledning

Harstad kommunes regnskap for 2025 er ferdigstilt og oversendt revisjonen i henhold til lovbestemt frist den 23.02.26.

Regnskapet er utarbeidet i henhold til Lov om kommuner og Forskrift om økonomiplan, årsbudsjett, årsregnskap og årsberetning for kommuner.

Regnskapet er utarbeidet etter bokføringsloven og følgende prinsipper: Arbeidskapital, brutto, anordning og beste estimat, og etter god kommunal regnskapsskikk.

Driftsregnskapet

Driftsregnskapet er gjort opp i balanse med et negativt netto driftsresultat på kr 15 720 362. Årsoppgjørdisposisjonene med strykninger vises i egen oppstilling ihht forskr. § 5-9. Driftsbudsjettet er vedtatt med nettorammer pr tjenesteområde, og revidert budsjett i bevilgningsoversiktene er på samme nivå.

Investeringsregnskapet

Investeringsregnskapet er gjort opp i balanse og strykninger av udisponert beløp vises i egen oppstilling ihht forskriftens § 5-9.

Selvkost

Selvkostområdene vann, avløp, renovasjon, slam og feiing er bokført og resultatene beregnet i henhold til kommuneloven § 15-1 og selvkostforskriften. Årets resultat, fondsavsetninger og fremføring av underskudd for områdene vises i egen note.

Vurderingsregler

Omløpsmidler er vurdert til laveste verdi av anskaffelseskost og virkelig verdi. Utestående fordringer er vurdert til pålydende med fradrag for forventet tap.

Anleggsmidler er vurdert til anskaffelseskost. Anleggsmidler med begrenset økonomiske levetid avskrives med like store årlige beløp over levetiden til anleggsmiddelet, med start av avskrivninger året etter at det er tatt i bruk. For anleggsmidler tatt i bruk fra 2020 er disse vurdert etter utnyttbar levetid.

Noter

Noter er utarbeidet i henhold til forskriftens §§ 5-10, 5-11, 5-12, 5-13 og § 5-15.

Klassifisering av gjeld

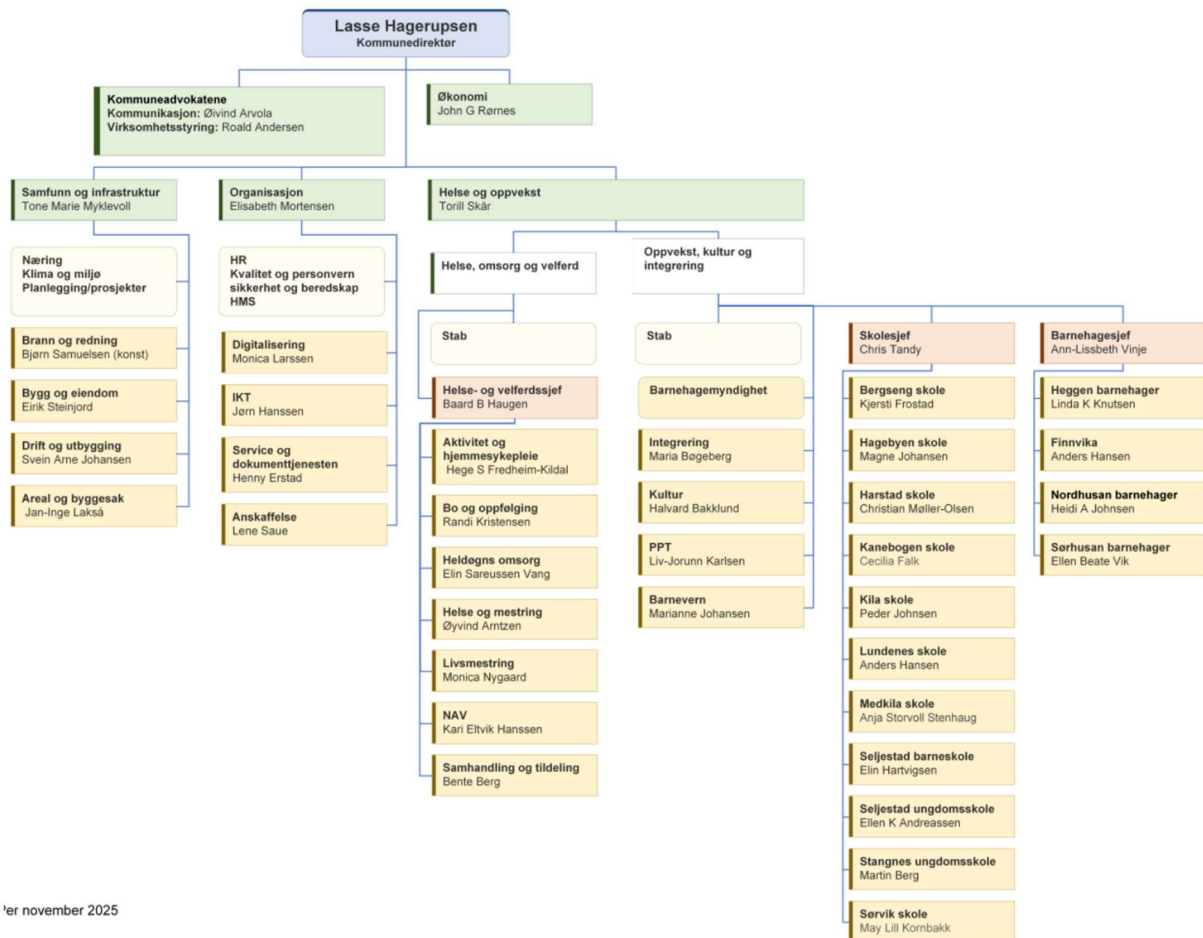
Langsiktig gjeld er knyttet til formålene i kommunelovens §§14-15 og 14-17.

Harstad, 23.02.26

Lasse Hagerupsen
Kommunedirektør

Turid Norlunn Hanssen
Regnskapsleder

Organisasjonskart, Harstad kommune 2025



1. november 2025

Delegering:

Delegering til kommunedirektøren er vedtatt i politisk delegeringsreglement.

Delegering fra Kommunedirektøren og videre ut i organisasjonen er vedtatt i eget administrativt delegeringsreglement.

Bevilgningsoversikt drift

Budsjett og regnskapsforskriften, § 5-4, 1. ledd

	Note	Regnskap 2025	Politisk vedtatt budsjett	Oppr. budsjett	Regnskap 2024
1. Rammetilskudd		-993 034 292	-1 032 129 000	-942 729 000	-974 482 718
2. Inntekts- og formuesskatt		-1 028 300 366	-948 591 000	-1 008 591 000	-846 497 644
3. Eiendomsskatt		-118 882 305	-118 700 000	-112 200 000	-99 251 268
4. Andre generelle driftsinntekter		-24 370 339	-23 070 000	-23 070 000	-72 162 521
5. Sum generelle driftsinntekter		-2 164 587 302	-2 122 490 000	-2 086 590 000	-1 992 394 151
6. Sum bevilgninger drift, netto		1 897 679 693	1 970 387 410	1 875 306 905	1 889 558 815
7. Avskrivninger	7	164 827 405	190 000 000	190 000 000	159 161 096
8. Sum netto driftsutgifter		2 062 507 098	2 160 387 410	2 065 306 905	2 048 719 911
9. Brutto driftsresultat		-102 080 205	37 897 410	-21 283 095	56 325 760
10. Renteinntekter		-31 334 362	-23 080 000	-38 080 000	-47 445 773
11. Utbytte		-23 428 422	-13 700 000	-13 700 000	-30 336 500
13. Renteutgifter		199 173 313	205 405 000	194 800 000	195 138 022
14. Avdrag på lån	7	138 217 443	138 000 000	160 000 000	141 051 686
15. Netto finansutgifter		282 627 973	306 625 000	303 020 000	258 407 475
16. Motpost avskrivninger	7	-164 827 405	-190 000 000	-190 000 000	-159 161 096
17. Netto driftsresultat		15 720 363	154 522 410	91 736 905	155 572 139
Disponering eller dekning av netto driftsresultat					
18. Overføring til investering				5 000 000	
19. Avsetninger til bundne driftsfond		5 908 402			8 684 915
20. Bruk av bundne driftsfond		-14 157 121	-27 483 505		-11 244 882
22. Bruk av disposisjonsfond		-7 471 643	-127 038 905	-96 736 905	-153 012 172
24. Sum disp. eller dekning av netto driftsresultat		-15 720 363	-154 522 410	-91 736 905	-155 572 139
25. Fremført til inndekning i senere år (merforbruk)		0	0	0	0

Oppstilling til bevilgningsoversikt drift

Budsjett og regnskapsforskriften, § 5-4, 2. ledd

	Regnskap 2025	Politisk vedtatt budsjett	Oppr. budsjett	Regnskap 2024
Organisasjon	108 692 083	126 008 685	108 906 216	94 452 756
Samfunn og infrastruktur	111 863 675	125 679 629	111 278 866	151 144 187
Oppvekst, kultur og integrering	689 393 228	732 702 894	704 663 059	663 529 865
Helse, omsorg og velferd	1 017 870 081	971 758 607	959 471 348	996 716 431
Ledelse og økonomi	80 805 403	83 182 989	82 891 416	83 444 000
Fellesområdet	-110 944 778	-68 945 394	-91 904 000	-99 728 423
Sum	1 897 679 693	1 970 387 410	1 875 306 905	1 889 558 815

Bevilgningsoversikt investering

Budsjett og regnskapsforskriften, § 5-5, 1.ledd

	Note	Regnskap 2025	Politisk vedtatt budsjett	Oppr. budsjett	Regnskap 2024
Investeringer i varige driftsmidler		567 688 905	792 040 706	642 929 000	976 148 293
Tilskudd til andres investeringer		333 543			355 705
Investeringer i aksjer og andeler i selskaper	4	874 857	850 000	850 000	779 650
Sum investeringsutgifter		568 897 305	792 890 706	643 779 000	977 283 648
Kompensasjon for merverdiavgift		-86 230 173	-119 000 000	-97 000 000	-162 457 338
Tilskudd fra andre		-140 080 201	-88 437 500	-96 500 000	-18 747 629
Salg av varige driftsmidler		-13 464 528	-20 000 000	-20 000 000	-7 893 685
Mottatte avdrag på utlån av egne midler		-1 524 542	-208 000	-208 000	-8 534 392
Bruk av lån		-352 999 968	-590 608 206	-424 221 000	-767 020 058
Sum investeringsinntekter		-594 299 412	-818 253 706	-637 929 000	-964 653 101
Videreutlån		84 310 466	100 000 000	200 000 000	85 015 202
Bruk av lån til videreutlån		-84 310 466	-100 000 000	-200 000 000	-88 476 152
Avdrag på lån til videreutlån		10 590 604	18 400 000	18 400 000	28 342 198
Mottatte avdrag på videreutlån		-44 561 069	-18 400 000	-18 400 000	-22 183 862
Netto utgifter til videreutlån		-33 970 465	0	0	2 697 387
Overføring fra drift				-5 000 000	
Avsetninger til bundne investeringsfond		34 009 156			24 059
Bruk av bundne investeringsfond					-2 681 498
Bruk av ubundet investeringsfond		-850 000	-850 000	-850 000	-1 023 000
Dekning av tidligere års udekket beløp		26 213 417	26 213 000		14 565 923
Sum overføring fra drift og netto avsetninger		59 372 573	25 363 000	-5 850 000	10 885 483
Fremført til inndekning i senere år udekket beløp		0	0	0	26 213 417

Oppstilling til bevilgningsoversikt investering

Budsjett og regnskapsforskriften, § 5-5, 2.ledd

	Regnskap 2025	Politisk vedtatt budsjett	Oppr. budsjett	Regnskap 2024
1. Investeringer i varige driftsmidler	567 688 905	792 040 706	642 929 000	976 148 293
2. Tilskudd til andre investeringer	333 543			355 705
3. Investering i aksjer og andeler i selskaper	874 857	850 000	850 000	779 650
Sum del 1-3	568 897 305	792 890 706	643 779 000	977 283 648

Økonomisk oversikt etter art – drift, side 1

Budsjett og regnskapsforskriften, § 5-6

	Note	Regnskap 2025	Politisk vedtatt budsjett	Oppr. budsjett	Regnskap 2024
Driftsinntekter					
Rammetilskudd		-993 034 292	-1 032 129 000	-942 729 000	-974 482 718
Inntekts- og formuesskatt		-1 028 300 366	-948 591 000	-1 008 591 000	-846 497 644
Eiendomsskatt		-118 882 305	-118 700 000	-112 200 000	-99 251 268
Andre skatteinntekter		-3 593 348	-70 000	-70 000	-3 742 348
Andre overføringer og tilskudd fra staten		-151 319 634	-138 000 000	-138 000 000	-200 333 248
Overføringer og tilskudd fra andre		-460 833 274	-292 958 953	-297 958 953	-441 696 791
Brukerbetalinger		-104 874 744	-96 957 793	-99 957 793	-106 499 227
Salgs- og leieinntekter		-338 630 147	-348 008 231	-343 908 231	-313 987 215
Sum driftsinntekter		-3 199 468 111	-2 975 414 977	-2 943 414 977	-2 986 490 459
Driftsutgifter					
Lønnsutgifter		1 564 683 993	1 638 048 380	1 613 944 888	1 510 552 779
Sosiale utgifter		282 963 169	285 322 649	258 134 141	236 768 201
Kjøp av varer og tjenester		833 489 991	682 782 684	677 860 684	869 679 858
Overføringer og tilskudd til andre		243 364 301	186 535 169	184 352 169	254 865 745
Avskrivninger	3	164 827 405	190 000 000	190 000 000	159 161 096
Sum driftsutgifter		3 089 328 860	2 982 688 882	2 924 291 882	3 031 027 679
Brutto driftsresultat		-110 139 251	7 273 905	-19 123 095	44 537 220

Økonomisk oversikt etter art – drift, side 2

Budsjett og regnskapsforskriften, § 5-6

	Note	Regnskap 2025	Politisk vedtatt budsjett	Oppr. budsjett	Regnskap 2024
Finansutgifter					
Renteinntekter		-53 542 778	-46 480 000	-54 080 000	-61 909 026
Utbytte		-23 428 422	-13 700 000	-13 700 000	-30 336 500
Renteutgifter		229 440 776	231 945 000	208 640 000	221 389 856
Avdrag på lån	7	138 217 443	138 000 000	160 000 000	141 051 686
Netto finansutgifter		290 687 019	309 765 000	300 860 000	270 196 015
Motpost avskrivninger	3	-164 827 405	-190 000 000	-190 000 000	-159 161 096
Netto driftsresultat		15 720 363	127 038 905	91 736 905	155 572 139
Disponering eller dekning av netto driftsresultat					
Overføring til investering				5 000 000	
Avsetninger til bundne driftsfond		5 908 402			8 684 915
Bruk av bundne driftsfond		-14 157 121			-11 244 882
Bruk av disposisjonsfond		-7 471 643	-127 038 905	-96 736 905	-153 012 172
Sum disponeringer eller dekning av netto driftsresultat		-15 720 363	-127 038 905	-91 736 905	-155 572 139
Fremført til inndekning i senere år (merforbruk)		0	0	0	0

Balanseregnskapet, side 1

Budsjett og regnskapsforskriften, § 5-8

	Note	Regnskap 2025	Regnskap 2024
EIENDELER			
A. Anleggsmidler	2	10 854 096 946	10 054 592 140
I. Varige driftsmidler	3	5 841 854 677	5 496 885 354
1. Faste eiendommer og anlegg		5 725 923 912	5 380 526 757
2. Utstyr, maskiner og transportmidler		115 930 765	116 358 597
II. Finansielle anleggsmidler		993 722 961	994 719 098
1. Aksjer og andeler	4	469 768 926	468 895 102
2. Obligasjoner		0	0
3. Utlån	5	523 954 035	525 823 997
III. Immaterielle eiendeler		0	0
IV. Pensjonsmidler	8	4 018 519 309	3 562 987 688
B. Omløpsmidler	1	1 062 146 844	1 084 937 734
I. Bankinnskudd og kontanter		501 201 414	454 632 442
II. Finansielle omløpsmidler		0	0
1. Aksjer og andeler		0	0
2. Obligasjoner		0	0
3. Sertifikater		0	0
4. Derivater		0	0
III. Kortsiktige fordringer		560 945 430	630 305 291
1. Kundefordringer		198 555 567	166 942 448
2. Andre kortsiktige fordringer		-50 025 872	13 843 279
3. Premieavvik	8	412 415 735	449 519 564
Sum eiendeler		11 916 243 790	11 139 529 874

Balanseregnskapet, side 2

Budsjett og regnskapsforskriften, § 5-8

	Note	Regnskap 2025	Regnskap 2024
EGENKAPITAL OG GJELD			
C. Egenkapital		2 455 616 851	2 332 529 850
I. Egenkapital drift		144 649 042	160 369 405
1. Disposisjonsfond		119 898 729	127 370 372
2. Bundne driftsfond		24 750 313	32 999 033
3. Merforbruk i driftsregnskapet		0	0
4. Mindreforbruk i driftsregnskapet		0	0
II. Egenkapital investering		42 265 937	-17 106 636
1. Ubundet investeringsfond		5 667 685	6 517 685
2. Bundne investeringsfond		36 598 253	2 589 096
3. Udekket beløp i investeringsregnskapet		0	-26 213 417
III. Annen egenkapital		2 268 701 871	2 189 267 081
1. Kapitalkonto	2	2 270 971 154	2 191 536 363
2. Prinsippendringer som påvirker arbeidskapitalen drift		-2 269 283	-2 269 283
3. Prinsippendringer som påvirker arbeidskapitalen investering		0	0
D. Langsiktig gjeld	2	8 912 869 965	8 250 110 384
I. Lån	6	5 083 056 186	4 851 864 233
1. Gjeld til kredittinstitusjoner		1 535 666 036	1 706 944 083
2. Obligasjonslån		3 547 390 150	3 144 920 150
3. Sertifikatlån		0	0
II. Pensjonsforpliktelse	8	3 829 813 779	3 398 246 151
E. Kortsiktig gjeld	1	547 756 975	556 889 640
I. Kortsiktig gjeld		547 756 975	556 889 640
1. Leverandørgjeld		142 944 174	204 749 191
2. Likviditetslån		0	0
3. Derivater		0	0
4. Annen kortsiktig gjeld		404 812 801	352 140 449
5. Premieavvik		0	0
Sum egenkapital og gjeld		11 916 243 790	11 139 529 874
F. Memoriakonti		0	0
I. Ubrukte lånemidler		329 744 173	387 054 607
II. Andre memoriakonti		127 956 616	169 618 993
III. Motkonto for memoriakontiene		-457 700 788	-556 673 600

Oversikt over samlet budsjettavvik og årsavslutningsdisposisjoner - drift

Budsjett og regnskapsforskriften, § 5-9

	Regnskap 2025	Reg. budsjett	Oppr. Budsjett	Regnskap 2024
Netto driftsresultat	15 720 363	238 622 410	168 736 905	155 572 139
Avsetninger til bundne driftsfond	5 908 402			8 684 915
Bruk av bundne driftsfond	-14 157 121	-27 483 505		-11 244 882
Overføring til investering			5 000 000	
Avsetninger til disposisjonsfond				
Bruk av disposisjonsfond	-127 038 905	-127 038 905	-96 736 905	-153 012 172
Dekning av tidligere års merforbruk				
Årets budsjettavvik før strykninger	-119 567 262	84 100 000	77 000 000	0
Strykning av overføring til investering				
Strykning av avsetninger til disposisjonsfond				
Strykning av dekning av tidligere års merforbruk				
Strykning av bruk av disposisjonsfond	119 567 262			
Mer- eller mindreforbruk etter strykninger				
Bruk av disposisjonsfond for reduksjon av årets merforbruk				
Bruk av disposisjonsfond for inndekning av tidligere års merforbruk				
Bruk av mindreforbruk etter strykninger for dekning av tidligere års merforbruk				
Avsetning av mindreforbruk etter strykninger til disposisjonsfond				
Fremført til inndekning i senere år (merforbruk)	0			

Oversikt over samlet budsjettavvik og årsavslutningsdisposisjoner - investering

Budsjett og regnskapsforskriften, § 5-9


	Regnskap 2025	Reg. budsjett	Oppr. budsjett
Sum utgifter og inntekter eksklusive bruk av lån	377 937 862	665 245 206	630 071 000
Avsetninger til bundne investeringsfond	34 009 156		
Bruk av bundne investeringsfond			
Budsjettert bruk av lån	-690 608 206	-690 608 206	-624 221 000
Overføring fra drift i hht. årsbudsjettet og fullmakter			-5 000 000
Avsetninger til ubundet investeringsfond			
Bruk av ubundet investeringsfond	-850 000	-850 000	-850 000
Dekning av tidligere års udekket beløp	26 213 417	26 213 000	
Årets budsjettavvik (før strykninger)	-253 297 771	0	0
Strykning av avsetninger til ubundet investeringsfond			
Strykning av bruk av lån	253 297 771		
Strykning av overføring fra drift § 4-6 b)			
Strykning av bruk av ubundet investeringsfond			
Udekket eller udisponert beløp etter strykninger			
Avsetninger av udisponert beløp etter strykninger til ubundet investeringsfond			
Fremført til inndecking i senere år (udekket beløp)	0		

Revisors beretning



Harstad kommune
Attraktiv hele livet

Noter til årsregnskap 2025



Note 1: Endring i arbeidskapital

Budsjett og regnskapsforskriften, § 5-10, a)

Kommuneregnskapet viser anskaffelse og anvendelse av midler. Regnskapet er et arbeidskapitalregnskap som omfatter inntekter og innbetalingsposter, og utgifter og utbetalingsposter.

Tabellene viser endring i arbeidskapital. Oversikten viser endringene i omløpsmidlene og i kortsiktig gjeld.

BALANSEN	31.12.2025	01.01.2025	Endring
Omløpsmidler	1 062 146 844	1 084 937 734	-22 790 890
Kortsiktig gjeld	547 756 975	556 889 640	-9 132 665
Arbeidskapital	514 389 869	528 048 094	-13 658 225

DRIFTS- OG INVESTERINGSREGNSKAPET (bevilgningsoversikter)	2025
Netto driftsresultat	-15 720 363
Netto utgifter/inntekter i investering	-59 372 573
Endring ubrukte lånemidler (økning +/-reduksjon-)	-57 310 435
Endring arbeidskapital i drifts- og investeringsregnskapet	-13 658 225
Differanse i endring arbeidskapital balanse og drift og investering	0

Note 2: Kapitalkonto

Budsjett og regnskapsforskriften, § 5-10, b)

Egenkapitalen består blant annet av kapitalkonto, som har en helt særskilt funksjon i kommuneregnskapet. Kapitalkontoen skal utligne virkninger på egenkapitalen som ikke er reelle endringer i egenkapital.

I det kommunale bevilgningsregnskapet (drift- og investeringsregnskap) skal tilgang og bruk av midler bokføres, inkludert transaksjoner som ikke reelt sett skal påvirke egenkapital.

BALANSEN	31.12.2025	01.01.2025	Endring
Anleggsmidler	10 854 096 946	10 054 592 140	799 504 806
Langsiktig gjeld	8 912 869 965	8 250 110 384	662 759 581
Endring ubrukte lånemidler	329 744 173	387 054 607	-57 310 435
Endring i regnskapsprinsipp som påvirker anleggsmidler			
Endring i regnskapsprinsipp som påvirker langsiktig gjeld			
Netto endring	2 270 971 154	2 191 536 363	79 434 791

Note 3: Varige driftsmidler, side 1

Budsjett og regnskapsforskriften, § 5-11, a)

Anleggsmiddelgrupper, maksimum levetid

Tekst	5 år	10 år	15 år	20 år
Bokført verdi per 1.1	5 128 122	122 909 732	8 663 770	672 197 657
Tilgang	221 613	9 159 479	347 265	127 206 532
Avgang		184 329		
Avskrivninger	1 360 050	20 209 458	191 062	31 427 096
Justeringer				133 915
Nedskrivninger				9 532
Reverserte nedskrivninger				
Bokført verdi 31.12	3 989 684	111 675 423	8 819 973	767 833 647

Tekst	40 år	50 år	Tomter	Sum
Bokført verdi per 1.1	3 058 902 580	1 244 894 094	384 189 398	5 496 885 353
Tilgang	264 481 954	154 396 403	1 232 530	557 045 776
Avgang	8 429 038	39 394 095	20 000	48 027 462
Avskrivninger	93 937 581	17 702 157		164 827 405
Justeringer				133 915
Nedskrivninger	187 455			196 987
Reverserte nedskrivninger			1 109 317	1 109 317
Bokført verdi 31.12	3 220 830 460	1 342 194 245	386 511 245	5 841 854 677

Maksimal avskrivningstid per anleggsgruppe

Antall år	Anlegg
5 år	IKT-utstyr, programvare, kontormaskiner og lignende (E)
10 år	Inventar og innredning, større utstyr, verktøy og maskiner, kjøretøy og lignende
15 år	Programvare
20 år	Brannbiler og andre større nyttekjøretøy, større anleggsmaskiner, båter og ferger, og lignende.
40 år	Barnehagelokaler, skolelokaler, idrettshaller og idrettsanlegg, boliger og lokaler til bofellesskap, veger, parkeringsanlegg og parkeringsplasser, terminalbygninger, kaier og kaianlegg, forbrenningsanlegg, renseanlegg, pumpestasjoner, høydebasseng og ledningsnett, og lignende
50 år	Administrasjonslokaler, institusjonslokaler, kulturbygg, lagerbygg, brannstasjoner, og lignende

Note 3: Varige driftsmidler, side 2

Budsjett og regnskapsforskriften, § 5-11, a)

Spesifikasjon av nedskrivninger

Antall år	Beløp	Anlegg
20 år	9 519	150003 Lysanlegg folkeparken - Blåbærhaugen
40 år	22 018	140743 Nye flyktningeboliger
40 år	83 095	581280103 Seljestad barneskole
40 år	83 199	151518 VP grunnerverv avsluttet

Note 4: Aksjer og andeler (finansielle anleggsmidler), side 1

Budsjett og regnskapsforskriften, § 5-11, b)

Selskapets navn	Eierandel i %	Vesentlig endringer i eierandel	Vesentlig nedskrivning	Reversering nedskrivning	Bokført verdi 31.12
Aksjer i selvstendige kommuneforetak:					
Biblioteksentralen SA	0,50 %				5 100
Harstad Sentrum AS	50 %				525 000
Inko Holding AS	47,48 %				429 750
Hålogaland Ressursselskap IKS	33,34 %				700 000
KomRev Nord IKS	5,71 %				456 558
K-Sekretariatet IKS Sør-Troms	6,73 %				89 526
Sum:		0	0	0	2 205 934
Aksjer i selskap/forretningsvirksomhet:					
Sollifjellet alpinsenter					1 000
Galvano Tia AS - Inaktivt			33		0
HLK Holding AS	48,57 %				58 285 714
Troms Holding AS	1,67 %				10 000
Ságat - Samisk avis AS	0,20 %				500
Skalandtunnelene AS	0,50 %		1000		0
Stiftelsen Nordnorsk lederutvikling	2,30 %				10 000
Harstad kulturhus AS	100,00 %				1 300 000
Kilbotn vannverk BA	5,70 %				25 200
Stiftelsen Nordnorsk fartøyvernsenter og båtmuseum					10 000
Grottebadet AS	100,00 %				32 600 000
Bredbåndsfylket AS	0,81 %				16 000
Byterminalen AS	100,00 %				11 600 000
Kupa AS	1,79 %				356 000
2a Stangnes AS	100,00 %				13 876 242
Chicago Hope AS	100,00 %				16 735 026
Rødskjær Holding AS	100,00 %				
Sum:		0	1033	0	134 825 682

Note 4: Aksjer og andeler (finansielle anleggsmidler), side 2

Budsjett og regnskapsforskriften, § 5-11, b)

Selskapets navn	Eierandel i %	Vesentlig endringer i eierandel	Vesentlig nedskrivning	Reversering nedskrivning	Bokført verdi 31.12
Andeler:	Antall				
Kommunal Landspensjonskasse		874 857			15 924 410
Harstad kommunale pensjonskasse					310 000 000
Sum:		874 857	0	0	325 924 410
Andeler i leiligheter/ omsorgsboliger:					
Bonord	97				6 812 899
Sum	97				6 812 899
Totalt		0	0	0	469 768 925

Note 5: Utlån (finansielle anleggsmidler)

Budsjett og regnskapsforskriften, § 5-11, c)

Tabellen viser utlån spesifisert på låntaker

Låntaker	Utlån (beløp)	Finansiert med egne midler	Finansiert med lån	Vesentlig tap
Sosiale utlån	1 263 869			
Startlån	519 784 099		519 784 099	
Grottebadet	1 664 000			
Kilkam anlegg AS	1 062 500			
Ole Martin Olsen	179 567			
Sum	523 954 035	0	519 784 099	0

Note 6: Lån

Budsjett og regnskapsforskriften, § 5-12, a)

Tabellen viser oversikt over kommunens lån.

Eksterne lån	Bokført verdi 31.12	Løpetid	Rentefot	Refinansiering*
Lån til egne investeringer	4 401 212 491	2,07 år	4,16 %	1 352 000 000
Lån til andres investeringer	681 843 695	15,70 år	4,74 %	
Sum	5 083 056 186			1 352 000 000

*Lån som forfaller og må refinansieres i 2026.

Note 7: Avdrag på lån

Budsjett og regnskapsforskriften, § 5-12, b)

Grunnlag for beregning av minimumsavdrag	Beløp
Beregnet minimumsavdrag etter kommuneloven §14-18, 1. ledd	137 989 131
Korrigerings for mottatte avdrag videreutlån til avdrag andre lån	0
Betalte avdrag	138 217 443
Differanse mellom beregnet, korrigert og betalt avdrag	-228 312

Grunnlag for beregning av minimumsavdrag	
Bokført verdi avskrivbare anleggsmidler 31.12	5 111 605 381
Bokført verdi lånegjeld 31.12	4 279 300 429
Avskrivninger	164 827 405

Note 8: Pensjon, side 1

Budsjett og regnskapsforskriften, § 5-12, c)

Kommunen har kollektiv pensjonsordning i Harstad kommunale Pensjonskasse (HKP), Kommunal Landspensjonskasse (KLP) og Staten Pensjonskasse (SPK) som sikrer tariffestet pensjon for de ansatte.

Spesifikasjon av pensjonskostnad og årets premieavvik	Harstad kommune	PPT
	HKP, KLP, SPK	HKP
	Beløp ekskl. Arbeidsgiveravg.	Beløp ekskl. Arbeidsgiveravg.
Årets pensjonsopptjening, nåverdi	148 320 478	1 655 991
Rentekostnad av påløpt pensjonsforpliktelse	146 143 688	2 624 927
- Forventet avkastning på pensjonsmidlene	-168 031 329	-3 019 929
Administrasjonskostnader	18 814 857	353 081
Netto pensjonskostnad (inkl. adm.)	145 247 694	1 614 070
Årets pensjonspremie (inkl adm)	186 607 866	4 399 160
Årets premieavvik	41 360 172	2 785 090
Amortiseringsperioder		
Premieavvik over 7 år (gjenstående inntil 7 år)	383 703 146	8 700 033
Premieavvik totalt	383 703 146	8 700 033

Sum akkumulert premieavvik for Harstad Kommune og PPT inkl arbeidsgiveravgift pr 31.12.25: kr 412.415.735

Samlede pensjonskostnader	Harstad kommune	PPT
	HKP, KLP, SPK	HKP
	Beløp	Beløp
Netto pensjonskostnad	145 247 694	1 614 070
Årets amortiseringskostnader	78 358 171	1 090 450
Samlet pensjonskostnad	223 605 865	2 704 520

Note 8: Pensjon, side 2

Budsjett og regnskapsforskriften, § 5-12, c)

	Harstad kommune	PPT
	HKP, KLP, SPK	HKP
	Beløp	Beløp
Premiefond		
Innestående på premiefond 01.01.	124 549 797	4 425 131
Tilført premiefondet i løpet av året	74 995 712	1 182 304
Bruk av premiefondet i løpet av året	-119 000 000	0
Innestående på premiefond 31.12.	80 545 509	5 607 435

	Harstad kommune	PPT
	HKP, KLP, SPK	HKP
	Beløp	Beløp
Pensjonsmidler		
Pensjonsmidler pr. 01.01	3 499 511 793	63 475 895
Premieinnbetaling	186 607 866	4 399 160
Administrasjon	-18 814 857	-353 081
Forventet avkastning	168 031 329	3 019 929
Utbetalinger	-117 355 581	-2 454 796
Estimatavvik - midler	229 613 664	2 837 988
Pensjonsmidler pr. 31.12	3 947 594 214	70 925 095

Sum pensjonsmidler pr 31.12.25: kr 4.018.519.309

	Harstad kommune	PPT
	HKP, KLP, SPK	HKP
	Beløp	Beløp
Pensjonsforpliktelser		
Pensjonsforpliktelser pr. 01.01	3 333 556 362	61 112 909
Estimatavvik	251 432 618	4 081 667
Årets opptjening	148 320 478	1 655 991
Rentekostnad	146 143 688	2 624 927
Utbetalinger	-117 355 581	-2 454 796
Pensjonsforpliktelse pr. 31.12	3 762 097 565	67 020 698

Sum pensjonsforpliktelser pr 31.12.25 inkl. arbeidsgiveravgift av netto pensjonsforpliktelse: kr 3.829.813.779

Note 8: Pensjon, side 3

Budsjett og regnskapsforskriften, § 5-12, c)

Pensjonsmidler og pensjonsforpliktelser	Harstad kommune	Harstad kommune	PPT	PPT
	HKP, KLP, SPK	HKP, KLP, SPK	HKP	HKP
	Beløp	Arbeidsgiver avgift	Beløp	Arbeidsgiver avgift
Brutto påløpte pensjonsforpliktelser pr. 31.12.	3 762 097 565	191 866 976	67 020 698	3 418 056
Pensjonsmidler pr. 31.12.	3 947 594 214	201 327 305	70 925 095	3 617 180
Netto pensjonsforpliktelser pr. 31.12.	-185 496 649	-9 460 329	-3 904 397	-199 124

Estimatavvik og planendringer	Harstad kommune	Harstad kommune	PPT	PPT
	HKP, KLP, SPK	HKP, KLP, SPK	HKP	HKP
	Pensjonsmidler	Pensjons forpliktelser	Pensjons midler	Pensjons forpliktelser
	Beløp	Beløp	Beløp	Beløp
Estimatavvik 31.12.	229 613 664	98 369 083	2 837 988	4 955 543
Virkningen av planendringer	0	153 063 535	0	-873 876

Beregningsforutsetninger	HKP	KLP	SPK
Forventet avkastning pensjonsmidler	4,50 %	4,50 %	4,00 %
Diskonteringsrente	4,00 %	4,00 %	4,00 %
Forventet årlig lønnsvekst	2,97 %	2,97 %	2,97 %
Forventet årlig G-regulering	2,97 %	2,97 %	2,97 %
Forventet pensjonsregulering	2,22 %	2,20 %	

Note 9: Garantier gitt av kommunen, side 1

Budsjett og regnskapsforskriften, § 5-12, d)

Garantien er stilt for Formål	Type garanti Godkjenning Statsforvalter	Vedtatt garanti- ramme (ekskl. tillegg)	Saldo 31.12	Utløper
Harstad Kirkelige Fellesråd 47301794327 Orgel Kanebogen Kirke	Simpel Kausjon Unntatt godkjenning	780 000	455 000	aug.37
Harstad Kirkelige Fellesråd 47301914845 Ny trekkvogn, inndekking av investering	Simpel Kausjon Unntatt godkjenning	775 000	156 206	apr.27
Harstad Kirkelige Fellesråd Renovering Bjarkøy og Sandsøy kirker, 20140029	Garanti Unntatt godkjenning	800 000	353 670	jul.38
Vågsfjord Sokn Ferdigstillelse Bjarkøy kirkegård 83175096097	Ikke oppgitt i vedtak Unntatt godkjenning	600 000	214 260	jun.35
Landsås Idrettspark Rehabilitering av kunstgress 47301876587	Simpel Kausjon Godkjent 25.09.19	6 890 000	2 422 788	des.31
Trondenes Skytterlag Utvikling av Heggen Skytebane 47301837190	Simpel Kausjon Godkjent 12.04.18	1 400 000	1 166 494	aug.43
Dalsbakkan BRL 15306405	Simpel Kausjon	2 400 000	2 400 000	sep.38
Dalsbakkan BRL 15308771	Simpel Kausjon	3 800 000	3 800 000	aug.39
Samatun BRL 15305902	Simpel Kausjon	2 000 000	2 000 000	jul.32
Servicesenteret BRL 15306224	Simpel Kausjon	14 000 000	6 170 346	des.28
Valmuebakken BRL 15306002	Simpel Kausjon	2 000 000	961 223	jan.28
Harstad idrettslag Eiendom AS 47608790043	Simpel Kausjon Godkjent 03.08.15	5 000 000	1 584 409	aug.30
*Kilkam Anlegg AS Bygge hall ved Kilkambanen 47608932972	Selvskyldnergaranti Godkjent 28.02.19	8 020 000	5 911 665	aug.43
Grottebadet 20100012	Selvskyldnergaranti Godkjent 15.12.09	79 000 000	45 113 380	jan.47
*Stiftelsen Harstad Folkehøgskole, 20190122	Selvskyldnergaranti Godkjent 30.10.18	15 000 000	9 696 071	mar.37

Note 9: Garantier gitt av kommunen, side 2

Budsjett og regnskapsforskriften, § 5-12, d)

Garantien er stilt for Formål	Type garanti Godkjenning Statsforvalter	Vedtatt garanti-ramme (ekskl. tillegg)	Saldo 31.12	Utløper
*Medkila Fotballpark AS, 20240167	Selvskyldnerkausjon Godkjent 25.03.19 Utvidelse til 13000000 godkjent 17.10-22	13 000 000	10 044 431	okt.37
*Sollifjellet Alpinsenter SA, 20200300	Selvskyldnergaranti Godkjent 25.06.19	14 630 000	2 951 445	jul.34
*BPS NORD - Bypakke Harstad AS Utvidelse av Vegpakke Harstad **	Selvskyldnerkausjon Godkjent 04.02.21	480 000 000	304 926 471	des.36
** HRS IKS	Selskapsavtale		80 039 310	
*Harstad Cykleklubb, 4730.22.41410	Selvskyldnergaranti. Godkjent 14.03.25	7 000 000	6 708 333	feb. 45
*Harstad Kunstforening, 47302277741	Selvskyldnergaranti. Unntatt godkjenning.	2 500 000	2 473 880	apr. 50

* Tillegg for renter, omkostninger o.l.: 10%

**Harstad Kommunes eierandel av Hålogaland Ressurselskap IKS utgjør 33,34% . Vår garantiforpliktelse utgjør kr 80.039.310 av HRS IKS sin samlede restgjeld på kr 240.069.916.

Ingen garantier er innfridd av Harstad Kommune i 2025.

Note 10: Vesentlige bundne fond

Budsjett og regnskapsforskriften, § 5-13, a)

Oversikten viser kommunens bundne fond som er av en vesentlig størrelse. For selvkostfondene vises det til note 11 Gebyrfinansierte selvkosttjenester.

Bundne driftsfond	Formål	Bokført verdi 01.01.	Avsetning	Bruk	Bokført verdi 31.12.
251081602 Digi Troms og Finnmark	IKT-utvikling	10 209 321		4 311 113	5 898 207
251080001 Sør-Troms IUA	Oljevernberedskap	3 714 328	236 173		3 950 501
251084717 Styrking helsestasjon- og skolehelsetjeneste	Tverrfaglig styrking av helsestasjon og skolehelsetjenesten	1 583 843		393 605	1 190 238
251084418 Mulighetenes Hus	Forebygge utenforskap og sosial ekskludering	1 366 391		361 122	1 005 269

Bundne investeringsfond	Formål	Bokført verdi 01.01.	Avsetning	Bruk	Bokført verdi 31.12.
255080100 Frikjøp parkeringsplasser	Frikjøp parkeringsplasser	1 777 966			1 777 966
255080150 Startlån	Boligfinansiering til husstander som ikke får lån i ordinære kredittinstitusjoner.		33 970 465		33 970 465

Årsak til at det ikke har vært bruk av fondet:

Bundne fond	Bokført verdi 31.12.	Årsak til at det ikke har vært bruk av fondet:
251080001 Sør-Troms IUA	3 950 501	Sør-Troms IUA er et interkommunalt utvalg mot akutt forurensning som finansieres av deltakerkommunene basert på innbyggertall og evt. grunntilskudd. Saldo på fondet per 01.01 er slike tidligere medlemsbetalinger. Samarbeidet har hatt et mindreforbruk og har avsatt overskytende midler på fond.
255080150 Startlån	33 970 465	Ekstraordinær innbetalinger på avdrag startlån. Skal benyttes til nye utlån i 2026.

Note 11: Gebyrfinansierte selvkosttjenester, side 1

Budsjett og regnskapsforskriften, § 5-13, b)

Selvkostområde renovasjon	
Dekningsgrad i %	100 %
Gebyrinntekter	57 587 915
Beregnet selvkost (kostnader)	57 206 556
Selvkostresultat (over-/underskudd)	381 359
Avsetning til selvkostfond	
Bruk av selvkostfond	
Dekning av fremført underskudd	119 407
Fremføring av årets underskudd	
Akkumulert underskudd til fremføring	-11 487 894
Selvkostfond 31.12	0

Selvkostområde slam	
Dekningsgrad i %	100 %
Gebyrinntekter	1 652 719
Beregnet selvkost (kostnader)	1 721 757
Selvkostresultat (over-/underskudd)	-69 038
Avsetning til selvkostfond	
Bruk av selvkostfond	43 614
Dekning av fremført underskudd	
Fremføring av årets underskudd	
Akkumulert underskudd til fremføring	
Selvkostfond 31.12	558 396

Selvkostområde vann	
Dekningsgrad i %	100 %
Gebyrinntekter	78 613 518
Beregnet selvkost (kostnader)	70 295 136
Selvkostresultat (over-/underskudd)	8 318 382
Avsetning til selvkostfond	648 023
Bruk av selvkostfond	
Dekning av fremført underskudd	7 519 831
Fremføring av årets underskudd	
Akkumulert underskudd til fremføring	
Selvkostfond 31.12	648 023

Note 11: Gebyrfinansierte selvkosttjenester, side 2

Budsjett og regnskapsforskriften, § 5-13, b)

Selvkostområde avløp	
Dekningsgrad i %	100 %
Gebyrinntekter	80 850 542
Beregnet selvkost (kostnader)	77 678 922
Selvkostresultat (over-/underskudd)	3 171 620
Avsetning til selvkostfond	
Bruk av selvkostfond	
Dekning av fremført underskudd	2 386 312
Fremføring av årets underskudd	
Akkumulert underskudd til fremføring	-16 728 692
Selvkostfond 31.12	0

Selvkostområde feiing	
Dekningsgrad i %	100 %
Gebyrinntekter	4 997 259
Beregnet selvkost (kostnader)	4 266 973
Selvkostresultat (over-/underskudd)	730 286
Avsetning til selvkostfond	505 584
Bruk av selvkostfond	
Dekning av fremført underskudd	230 724
Fremføring av årets underskudd	
Akkumulert underskudd til fremføring	
Selvkostfond 31.12	505 584

Selvkostområde kartoppmåling	
Dekningsgrad i %	16,80 %
Gebyrinntekter	946 359
Beregnet selvkost (kostnader)	5 636 775
Selvkostresultat (over-/underskudd)	-4 690 416
Avsetning til selvkostfond	
Bruk av selvkostfond	
Dekning av fremført underskudd	
Fremføring av årets underskudd	
Akkumulert underskudd til fremføring	
Selvkostfond 31.12	0

Note 11: Gebyrfinansierte selvkosttjenester, side 3

Budsjett og regnskapsforskriften, § 5-13, b)

Selvkostområde Byggesak	
Dekningsgrad i %	10,80 %
Gebyrinntekter	771 721
Beregnet selvkost (kostnader)	7 177 556
Selvkostresultat (over-/underskudd)	-6 405 835
Avsetning til selvkostfond	
Bruk av selvkostfond	
Dekning av fremført underskudd	
Fremføring av årets underskudd	
Akkumulert underskudd til fremføring	
Selvkostfond 31.12	0

Eierseksjonering	
Dekningsgrad i %	56,30 %
Gebyrinntekter	176 776
Beregnet selvkost (kostnader)	314 069
Selvkostresultat (over-/underskudd)	-137 293
Avsetning til selvkostfond	
Bruk av selvkostfond	
Dekning av fremført underskudd	
Fremføring av årets underskudd	
Akkumulert underskudd til fremføring	
Selvkostfond 31.12	0

Reguleringsplaner	
Dekningsgrad i %	4,80 %
Gebyrinntekter	330 270
Beregnet selvkost (kostnader)	6 890 656
Selvkostresultat (over-/underskudd)	-6 560 386
Avsetning til selvkostfond	
Bruk av selvkostfond	
Dekning av fremført underskudd	
Fremføring av årets underskudd	
Akkumulert underskudd til fremføring	
Selvkostfond 31.12	0

Note 12: Ytelser til ledende personer

Budsjett og regnskapsforskriften, § 5-13, d)

Lovtekst:

d) Det skal opplyses om ytelser til ledende personer i virksomheten.

	Brutto lønn	Fast godtgjørelse	Bonus	Eventuelt annen tilleggsgodtgjørelse
Kommunedirektør	1 700 507			
Kommunalsjef – Helse/Oppvekst	1 293 272			
Kommunalsjef - Samfunn og infrastruktur	1 346 637			
Kommunalsjef - Organisasjon	1 294 742			
Ordfører		1 355 678		
Varaordfører		1 019 790		

Note 13: Godtgjørelse til revisor

Budsjett og regnskapsforskriften, § 5-13, e)

	Godtgjørelse
Revisjon	2 597 000

Note 14: Kommunesamarbeid

Budsjett og regnskapsforskriften, § 5-15 1.ledd

Regnskap for interkommunalt samarbeid etter kommuneloven kapittel 17-20 skal inngå i årsregnskapet til den kommunen hvor samarbeidet har sitt hovedkontor. I 2025 har Harstad kommune deltatt i og vært hovedkontor for følgende interkommunale samarbeid som er ført i regnskapet:

Navn på samarbeid	Samarbeidsform*	Deltakerkommuner
Hålogalandsrådet interkommunalt politisk råd	§18-1	Gratangen, Ibestad, Lavangen, Tjeldsund, Narvik, Evenes og Kvæfjord
Sør-Troms IUA	§19-1	Kvæfjord, Tjeldsund, Ibestad, Gratangen, Lavangen, Salangen og Bardu
PPT	§20-2	Kvæfjord, Ibestad, Gratangen, Evenes og Tjeldsund
Harstad Krisesenter	§20-2	Kvæfjord, Ibestad og Tjeldsund
Kommunalt akutt døgntilbud	§20-2	Kvæfjord, Tjeldsund og Lødingen
Barnevernsvakt	§20-2	Kvæfjord og Tjeldsund
NAV - Kommunale sosialfaglige tjenester	§20-2	Kvæfjord, Tjeldsund og Ibestad
Innkjøpssamarbeid	§20-2	Kvæfjord, Lødingen, Tjeldsund og Ibestad
IKT samarbeid	§20-2	Ibestad, Dyrøy, Salangen
Digitaliseringsnettverk Troms og Finnmark	§20-2	De fleste kommuner i Troms og Finnmark
Helseteknologi Digi Troms og Finnmark	§20-2	De fleste kommuner i Troms og Finnmark
Landbruksforvaltning	§20-2	Evenes
Veterinær	§20-2	Tjeldsund, Kvæfjord og Evenes
Brann- og feiesamarbeid Kvæfjord	§20-2	Kvæfjord
Kommunaltekniske tjenester	§20-2	Kvæfjord
Brannsamarbeid Ibestad	§20-2	Ibestad
Vannområdekoordinator	§20-2	Salangen, Tjeldsund, Lavangen, Kvæfjord, Ibestad, Gratangen, Senja, Sørreisa, Dyrøy, Balsfjord, Bardu og Målselv

*Samarbeidsformen henviser til hjemmel i kommuneloven

Note 15: Tapsavsetning

Budsjett og regnskapsforskriften, § 5-15 1. ledd

Iht. budsjett og regnskapsforskriftens § 3-3 skal omløpsmidler vurderes til laveste verdi av anskaffelseskost og virkelig verdi. Det er tatt en gjennomgang av fordringsmassen for å vurdere om det er fordringer som kan påregnes å være fremtidige tap for kommunen.

	2025	2024
Årets konstaterte tap	1 457 389	1 251 483
Årets tapsavsetning (UB konto 213890002)	52 686 388	2 622 500
Sum tap	54 143 777	3 873 983
Fjorårets avsetning	-2 622 500	-2 726 760
Sum avsetning og konstatert tap (netto art 1471/1473)	51 521 277	1 147 223

Årets tapsavsetning inneholder fordring til Rødskjær Holding AS, forfalt lån på kr 40 670 872 samt krav til Rødskjær 1 AS som gjelder viderefakturerte utgifter for arbeid utført på Rødskjær, kr 4 211 908.

Note 16: Langsiktige forpliktelser

Budsjett og regnskapsforskriften, § 5-15 1. ledd andre punktum

Formål	Type forpliktelse	Mottaker	Regnskap 2025	Utløper
Rassikring FV 15 Dale - Alvestad	Finansieringsbidrag	Troms fylkeskommune	1 406 250	2029
FV 867/125 - Bjarkøyforbindelsene	Finansieringsbidrag	Troms fylkeskommune	11 855 195	2031
Havnegata 3 (deler av Kulturhuset)	Operasjonell leieavtale	Harstad Kommunale Pensjonskasse	14 487 148	2043
Stangnes sykehjem	Operasjonell leieavtale	Harstad Kommunale Pensjonskasse	5 363 444	2045
Slottet sykehjem	Operasjonell leieavtale	Harstad Kommunale Pensjonskasse	4 840 108	2045

Note 17: Andre vesentlige poster

Budsjett og regnskapsforskriften, § 5-15

Kommunen er sammen med et stort antall kommuner saksøkt i forhold til beregning av tilskudd til private barnehager. Hvis saksøker når frem vil det gi en økonomisk konsekvens.